



# Relatório de Gestão Contas do Exercício Ano de 2019

Submissão ao Conselho Geral em

30/6/2020

## RELATÓRIO DE GESTÃO

### EXERCÍCIO DE 2019

A Fundação para a Saúde, tem a sua sede social na Rua do Salitre, nº62 e foi constituída em 13 de Abril de 2000, tendo então como atividade principal a promoção no apoio e na gestão de unidades hospitalares, centros de saúde, farmácias sociais, centros de acolhimento e assistência a idosos, crianças desfavorecidas ou jovens em risco, bem como o fomento de atividades de ensino e investigação vocacionadas para as áreas da saúde, assistência social e humanitário.

Aos 25 dias do mês Fevereiro de 2013 foram nomeados novos membros do Conselho Geral e de Administração, que assumiram por sua conta a Fundação, transformando-a em Fundação para a Saúde – Serviço Nacional de Saúde (FSNS), direcionando-a para apoiar e promover a notoriedade e qualidade do Serviço Nacional de Saúde e defender o papel da assistência na doença aos portugueses, através de meios inseridos numa rede pública de estabelecimentos de saúde.

Aos 29 dias do mês de outubro de 2015, foram nomeados novos membros do Conselho de Administração, mantendo-se como Presidente o Professor Constantino Sakellarides e posteriormente, em 3 de março de 2017, nomeação de novos órgãos sociais, tendo como Presidente e Vice-Presidente, respetivamente, José Aranda da Silva e Victor Ramos e como Presidente do Conselho Geral, Maria de Belém Roseira.

No cumprimento do disposto no artigo 10º dos Estatutos, vem o Conselho de Administração da Fundação apresentar ao Conselho Geral o Relatório de Gestão e as Contas do Exercício Económico de 2019.



### 1. - Atividade exercida

O Conselho de Administração procurou dar cumprimento ao estipulado no plano de atividades para 2019, fundamentado no desenvolvimento de iniciativas de cidadania responsável, trabalhando em estreita colaboração com as entidades oficiais da saúde e com os serviços de saúde, de forma a assegurar o bom exercício da sua missão, cumprindo os seguintes objetivos:

1. Promover e apoiar a inovação do SNS e ajudar a divulgá-lo no espaço nacional e internacional;
2. Promover e apoiar uma maior literacia da população portuguesa sobre a melhor forma de utilizar, tirar proveito e ajudar no desenvolvimento do seu SNS;
3. Advogar a necessidade de apoiar o desenvolvimento do SNS e recolher, junto da sociedade civil, contribuições materiais extraordinárias para esse fim, particularmente em períodos de emergência social.

Para tal, o Conselho de Administração funcionou de forma a dotar a Fundação do máximo de capacidade executiva, contando com a participação ativa de colaboradores, que, em regime de voluntariado, asseguraram o trabalho necessário para a concretização dos objetivos e das atividades prosseguidos pela Fundação.

O ano de 2019 foi marcado pela discussão e aprovação de uma nova Lei de Bases da Saúde (LBS) e pela comemoração dos 40 anos do SNS.

A FSNS teve um papel ativo, ao longo de todo este ano, na discussão do futuro do SNS através da apresentação da sua posição na AR e também através da participação dos seus membros em diversas reuniões promovidas por outras instituições, em debates públicos nos órgãos de comunicação social e na publicação de artigos de opinião e da publicação do livro “Serviço Nacional de Saúde – Breve interpretação e Linhas para a sua Transformação”.



Durante o ano de 2019 foram realizadas várias iniciativas, das quais se destacam:

- **Sessão - debate “A importância da Lei de Bases para a Saúde dos Cidadãos”**, no dia 13 de fevereiro de 2019, na Escola Nacional de Saúde Pública, que contou com grande participação, incluindo a participação de Deputados da Assembleia da República;
- **Sessão “Desafios do SNS e a sua História” e lançamento do livro “SNS - Breve Interpretação e Linhas para a sua Transformação”**, no dia 18 de julho de 2019, na Escola Nacional de Saúde Pública, que contou com a presença da Ministra da Saúde. Realça-se que o livro para além de ter constituído uma fonte de financiamento da FSNS para as iniciativas realizadas, foi oferecido a cerca de 100 pessoas ligadas à Fundação e ao poder político (Assembleia da República, Membros do Governo e Presidente da República) e líderes de opinião dos vários canais de televisão;
- **Debate “SNS O FUTURO COMEÇA HOJE”**, no dia 15 de outubro de 2019, na Fundação Calouste Gulbenkian, com diversos participantes, e que contou com a presença do Secretário de Estado da Saúde na sessão de Encerramento;
- **Intervenção na Assembleia da República - Audição conjunta no GT Lei Bases da Saúde** no dia 12 de março de 2019;

Destaca-se ainda:

- A continuidade das reuniões periódicas da plataforma “Cidadania e SNS”, que contaram com ampla participação dos parceiros envolvidos, nomeadamente associações de utentes;
- A participação em debates públicos nos órgãos de comunicação social e na publicação de artigos de opinião, nomeadamente:
  - SNS, Desafios, Constrangimentos e Oportunidades – Jornal Expresso;
  - A CAMINHO DAS LEGISLATIVAS/ TENHO UMA PERGUNTA PARA SI" - 03.09 –TVI;
  - Presença em Estúdio - Canal S+ - 19 julho;
  - Relatório da Comissão Europeia sobre a Saúde em Portugal – TVI 24;
  - É O SNS que mantém a sustentabilidade económica e social do País – Jornal I;
  - Lusa -22 de julho de 2019.

A Fundação para a Saúde – Serviço Nacional de Saúde teve ainda, em 2019, um papel ativo no desenvolvimento e participação de projetos de investigação e desenvolvimento:

- Participação no “Projecto Health DS”, com funções de consultadoria. São entidades parceiras o CEMAPRE, o Centro Hospitalar Universitário Cova da Beira, EPE (CH), o ACES Cova da Beira (ACES) e a DGS;
- Foi delineado o projeto “SNS 50, um monitor construtivo para a próxima década” em fase de organização e foram feitos contatos com órgão de comunicação social para estabelecimento de uma parceria;
- Reforço da colaboração da FSNS com a Comissão Social de Freguesia de Alvalade.

No que respeita a sua divulgação e comunicação, destaca-se a reorganização da página web da Fundação (sujeita posteriormente a um ataque informático) e ativação e dinamização das publicações no Facebook, que tem promovido o contacto com a população em geral.

A Fundação preparou também uma Candidatura para o Prémio Nacional de Saúde, de um dos seus membros de maior destaque.

Relativamente aos órgãos sociais, no último Conselho Geral realizado a 18 de junho de 2019 foram eleitos para este órgão: Constantino Sakellarides e José Aranda da Silva, estando previstas eleições para o Conselho de Administração em 2020.

Pode, assim, concluir-se que os objetivos do plano para 2019 foram cumpridos e em certa medida foram mesmo ultrapassados.



## 2. – Situação Económica e Financeira

No exercício de 2019 foi realizada uma faturação no valor de 2830,14€ referente exclusivamente à venda dos livros “Serviço Nacional de Saúde – Breve interpretação e Linhas para a sua Transformação”.

Os resultados negativos apurados no exercício, ascendendo a -6951,65€, foram maioritariamente influenciados, quer pelas regularizações de ofertas correntes de livros publicados pela Fundação, quer pela decisão de realização do Congresso na Gulbenkian sem qualquer recurso a donativos como era habitual em edições anteriores. Esta decisão fundamentou-se na necessidade de deixar em aberto a possibilidade de se solicitarem donativos para o Congresso de 2020, prevendo-se a maior dimensão e custos associados ao mesmo, não se limitando assim a hipótese de se virem a conseguir o necessários apoios.

Foram ainda regularizadas, como operações extraordinárias, ofertas de livros em anos anteriores, apenas evidenciadas com a centralização das atividades no novo escritório, que se encontram relevadas nas Demonstração Financeiras e explicitadas no Anexo.

Em 31 de dezembro de 2019, as disponibilidades ascendiam a 2144,95€ e não há passivos em mora.

Juntam-se as respetivas Contas do Exercício.

### 3. – Atividades a desenvolver

No exercício de 2020, consideramos prioritário:

- A reorganização e reforço dos órgãos sociais, através da realização de eleições;
- Discussão sobre o futuro do SNS;
- Dinamização da Plataforma Cidadania e Saúde;
- Publicação de livro com compilação de artigos e comunicados da Fundação;
- Desenvolver a ideia do “Super SNS”, figura de banda desenhada para explicar a importância do SNS às gerações mais novas;
- Melhorar a comunicação a Fundação.

### 4. – Agradecimentos

A Fundação para a Saúde – Serviço nacional de Saúde, gostaria de agradecer o apoio recebido durante o ano de 2019:

- À Escola Nacional de Saúde Pública e à Fundação Calouste Gulbenkian pela cedência de salas a título gratuito, para a realização dos eventos;
- Ao Grupo de Teatro ACERT;
- Aos participantes nos eventos (debates, sessões, conferências) realizados: Jorge Simões, Margarida Ornelas, Manuel Lopes, Pedro Adão e Silva, António Rodrigues, Margarida Santos, José Luís Biscaia, Sofia Leal, Manuela Castanheira, João Pereira, Constantino Sakellarides, Pedro Simões Coelho, Sofia Crisóstomo, Lucília Nunes, César Madureira, Maria de Belém Roseira e Marta Temido.
- À Marta Salavisa e Diana Costa o apoio na comunicação e divulgação da Fundação e suas atividades;
- A Celeste Gonçalves e Rute Borrego a dinamização da parceria com a Junta de Freguesia de Alvalade;


- A José Carlos Santos e Victor Ramos a dinamização da plataforma Cidadania e Saúde;
- A Isabel Abreu e João Carlos Moreira pelo apoio na gestão da Fundação;
- À Câmara Municipal de Lisboa a cedência do espaço que permite o desenvolvimento das atividades da Fundação.

#### **5. – Proposta de aplicação de resultados**

Propõe-se que o resultado líquido negativo apurado no exercício no montante de - 6951,65€ seja transferido para a conta de Resultados Transitados.

#### **O Conselho de Administração da Fundação para a Saúde – Serviço Nacional de Saúde**

Presidente



(José Aranda da Silva)

Tesoureira



(Maria Augusta Sousa)





*J*  
*W*  
*M*

---

## CONTAS DO EXERCÍCIO

---

ANO DE : 2019  
EXERCÍCIO FINDO A : 31 de dezembro de 2019

---

ENTIDADE:- **Fundação para a Saúde**

SEDE:- Rua do Salitre, nº 62

Pessoa colectiva nº

504 774 409


---

Balanço  
Demonstração dos Resultados  
Demonstração de Fluxos de Caixa  
Anexo às Demonstrações Financeiras  
Balancetes

**BALANÇO**

Rubricas (Montantes expressos em Euros)	Notas	31/12/2019 (1)	31/12/2018 (2)	Variação % (1)-(2)
<b>ACTIVO:</b>				
<b>Activo corrente:</b>				
Inventários	5	1.362,90	11.917,86	-88,56%
Clientes		71,51	-	-
Estado e outros entes públicos	8	5.387,11	6.160,98	-12,56%
Fundadores/Patrocinadores/Doadores		-	-	-
Outras contas a receber		-	297,26	-100,00%
Caixa e depósitos bancários		2.144,95	7.316,58	-70,68%
		<b>8.966,47</b>	<b>25.692,68</b>	<b>-65,10%</b>
<b>Total do Activo</b>		<b>8.966,47</b>	<b>25.692,68</b>	<b>-65,10%</b>
<b>FUNDOS PATRIMONIAIS:</b>				
Fundos		249.398,95	249.398,95	-
Resultados transitados		(887.728,98)	(874.587,48)	-1,50%
Outras variações nos fundos patrimoniais		649.856,99	649.856,99	-
		<b>11.526,96</b>	<b>24.668,46</b>	<b>-53,27%</b>
Resultado líquido do período		(6.951,65)	(2.041,17)	-240,57%
<b>Total do Capital Próprio</b>		<b>4.575,31</b>	<b>22.627,29</b>	<b>-79,78%</b>
<b>PASSIVO:</b>				
<b>Passivo corrente:</b>				
Fornecedores		230,89	948,83	-75,67%
Estado e outros entes públicos		-	173,53	-100,00%
Outras contas a pagar		4.160,27	1.943,03	114,11%
		<b>4.391,16</b>	<b>3.065,39</b>	<b>43,25%</b>
<b>Total do Passivo</b>		<b>4.391,16</b>	<b>3.065,39</b>	<b>43,25%</b>
<b>Total do Capital Próprio e do Passivo</b>		<b>8.966,47</b>	<b>25.692,68</b>	<b>-65,10%</b>

O Técnico Oficial de Contas

  
João Carlos S. Moreira da Silva  
(TOC 20662)

O Conselho de Administração

  
(José António Aranda da Silva - Presidente)

  
(Maria Augusta P. Rodrigues de Sousa - Tesoureira)

**DEMONSTRAÇÃO DOS RESULTADOS POR NATUREZAS**


Rendimentos e Gastos (Montantes expressos em Euros)	Notas	31/12/2019 (1)	31/12/2018 (2)	Variação % (1)-(2)
Vendas e serviços prestados		2.840,86	11.500,00	-75,30%
Custo das mercadorias vendidas		(488,13)	-	-
Fornecimentos e serviços externos		(8.263,72)	(13.541,17)	-38,97%
Outros rendimentos e ganhos		215,25	-	-
Outros gastos e perdas		(1.255,91)	-	-
<b>Resultado antes de depreciações, gastos de financiamento e impostos (EBITDA)</b>		<b>(6.951,65)</b>	<b>(2.041,17)</b>	<b>240,57%</b>
<b>Resultado operacional (antes de gastos de financiamento e impostos) (EBIT)</b>		<b>(6.951,65)</b>	<b>(2.041,17)</b>	<b>240,57%</b>
<b>Resultado antes de impostos (EBT)</b>		<b>(6.951,65)</b>	<b>(2.041,17)</b>	<b>-240,57%</b>
Imposto sobre o rendimento do período		-	-	-
<b>Resultado líquido do período</b>		<b>(6.951,65)</b>	<b>(2.041,17)</b>	<b>-240,57%</b>

O Técnico Oficial de Contas



João Carlos S. Moreira da Silva  
(TOC 20662)

O Conselho de Administração



(José António Aranda da Silva - Presidente)



(Maria Augusta P. Rodrigues de Sousa - Tesoureira)


Fundação para a Saúde

Pessoa colectiva nº 504774409



**DEMONSTRAÇÃO DOS RESULTADOS POR ACTIVIDADES  
ISENTAS E SUJEITAS A IRC**

Rendimentos e Gastos (Montantes expressos em Euros)	Notas	31/12/2019		TOTAL (3)
		ACTIVIDADES ISENTAS IRC (1)	ACTIVIDADES SUJEITAS IRC (2)	
Vendas			2.830,14	2.830,14
Serviços prestados - Donativos		10,72		10,72
Outros rendimentos e ganhos		215,25		215,25
<b>Total dos rendimentos e ganhos</b>		<b>225,97</b>	<b>2.830,14</b>	<b>3.056,11</b>
<b>Custos específicos</b>		<b>3.944,00</b>	<b>1.044,63</b>	<b>4.988,63</b>
Custo das mercadorias vendidas			488,13	488,13
Ofertas de livros			556,50	556,50
Trabalhos especializados		3.944,00		3.944,00
<b>Custos comuns</b>		<b>370,91</b>	<b>4.648,22</b>	<b>5.019,13</b>
Trabalhos especializados		223,06	2.795,36	3.018,42
Serviços bancários		3,61	45,27	48,88
Materiais		4,92	61,64	66,56
Água e Electricidade		32,42	406,22	438,64
Deslocações & Estadas		10,87	136,18	147,05
Renda de instalações		25,98	325,62	351,60
Comunicações		12,61	158,09	170,70
Seguros		5,69	71,29	76,98
Outros		51,75	648,55	700,30
<b>Total dos gastos e perdas</b>		<b>4.314,91</b>	<b>5.692,85</b>	<b>10.007,76</b>
<b>Resultado antes de depreciações, gastos de financiamento e impostos</b>		<b>(4.088,94)</b>	<b>(2.862,71)</b>	<b>(6.951,65)</b>
<b>Resultado operacional (antes de gastos de financiamento e impostos) (EBIT)</b>		<b>(4.088,94)</b>	<b>(2.862,71)</b>	<b>(6.951,65)</b>
<b>Resultado antes de impostos (EBT)</b>		<b>(4.088,94)</b>	<b>(2.862,71)</b>	<b>(6.951,65)</b>
<b>Resultado líquido do período</b>		<b>(4.088,94)</b>	<b>(2.862,71)</b>	<b>(6.951,65)</b>

O Técnico Oficial de Contas

  
João Carlos S. Moreira da Silva  
(TOC 20662)

O Conselho de Administração

  
(José António Aranda da Silva - Presidente)  
  
(Maria Augusta P. Rodrigues de Sousa - Tesoureira)

**DEMONSTRAÇÃO DE FLUXOS DE CAIXA**

Rubricas (Montantes expressos em Euros)	31/12/2019 (1)	31/12/2018 (1)	Variação % (1)-(2)
<b>Fluxos de caixa das actividades operacionais - método directo</b>			
Recebimentos de clientes e utentes/patrocinadores	2.938,49	11.597,50	-74,66%
Pagamentos a fornecedores	(7.389,47)	(16.522,60)	-55,28%
Caixa gerada pelas operações	<b>(4.450,98)</b>	<b>(4.925,10)</b>	<b>-9,63%</b>
Outros recebimentos/pagamentos	(720,65)	94,52	-862,43%
Fluxos de caixa das actividades operacionais (1)	<b>(5.171,63)</b>	<b>(4.830,58)</b>	<b>7,06%</b>
<b>Fluxos de caixa das actividades de investimento</b>			
Fluxos de caixa das actividades de investimento (2)	-	-	-
<b>Fluxos de caixa das actividades de financiamento</b>			
Fluxos de caixa das actividades de financiamento (3)	-	-	-
Variação de caixa e seus equivalentes (1+2+3)	<b>(5.171,63)</b>	<b>(4.830,58)</b>	<b>7,06%</b>
Caixa e seus equivalentes no início do período	7.316,58	12.147,16	-39,77%
Caixa e seus equivalentes no fim do período	2.144,95	7.316,58	-70,68%

O Técnico Oficial de Contas



João Carlos S. Moreira da Silva  
(TOC 20662)

O Conselho de Administração



(José António Aranda da Silva - Presidente)



(Maria Augusta P. Rodrigues de Sousa - Tesoureira)

**DEMONSTRAÇÃO INDIVIDUAL DAS ALTERAÇÕES NOS FUNDOS PATRIMONIAIS NO PERÍODO**

DESCRIÇÃO	Notas	FUNDOS PATRIMONIAIS ATRIBUÍDOS AOS INSTITUIDORES							Total	Interesses que Não Controlam	Total dos Fundos Patrimoniais
		Fundos	Excedentes Técnicos	Reservas	Resultados Translatados	Excedentes de Revalorização	Ajustamentos/Outras Variações dos Fundos Patrimoniais	Resultado líquido do período			
<b>Ano de :- 2018</b>											
6		249.398,95	-	-	(869.744,82)	-	649.856,99	(4.842,66)	24.668,46	-	24.668,46
ALTERAÇÕES NO PERÍODO											
7					(4.842,66)			4.842,66			
8					(4.842,66)						
9=7+8								(2.041,17)	(2.041,17)		(2.041,17)
10								2.801,49	(2.041,17)		(2.041,17)
6+7+8+10		249.398,95	-	-	(874.587,48)	-	649.856,99	(2.041,17)	22.627,29	-	22.627,29
POSICÃO NO FIM DO PERÍODO											
<b>Ano de :- 2019</b>											
6		249.398,95	-	-	(874.587,48)	-	649.856,99	(2.041,17)	22.627,29	-	22.627,29
ALTERAÇÕES NO PERÍODO											
7					(13.141,50)			2.041,17	(11.100,33)		(11.100,33)
8					(13.141,50)			2.041,17	(11.100,33)		(11.100,33)
9=7+8								(6.951,65)	(6.951,65)		(6.951,65)
10								(4.910,48)	(18.051,98)		(18.051,98)
6+7+8+10		249.398,95	-	-	(887.728,98)	-	649.856,99	(6.951,65)	4.575,31	-	4.575,31
POSICÃO NO FIM DO PERÍODO											

O Técnico Oficial de Contas

  
João Carlos S. Moreira da Silva  
(TOC 20662)

O Conselho de Administração

  
(José António A. Viana da Silva - Presidente)

  
(Maria Augusta P. Rodrigues de Sousa - Tesoureira)



## Anexo às Demonstrações Financeiras

ANO DE : 2019

### 1. IDENTIFICAÇÃO DA ENTIDADE

A Fundação para a Saúde, tem sede em Lisboa na Rua do Salitre, nº 62, tendo por objecto a promoção e apoio de actividades, sejam de criação de redes de investigação científica, projectos de investigação, redes de partilha de informação e conhecimento, que promovam ou influenciem a melhoria das actividades da saúde.

### 2. REFERENCIAL CONTABILÍSTICO DE PREPARAÇÃO DAS DEMONSTRAÇÕES FINANCEIRAS

A contabilidade foi organizada tendo em consideração a legislação aprovada para as Entidades do Sector Não Lucrativo (SNC-ESNL).

É opinião da Administração que estas demonstrações financeiras refletem de forma verdadeira e apropriada as operações da Entidade, bem como da sua situação financeira.

### 3. - POLÍTICAS CONTABILÍSTICAS, ALTERAÇÕES NAS ESTIMATIVAS CONTABILÍSTICAS E ERROS.

A contabilização quer dos gastos e das despesas, quer dos rendimentos e dos ganhos, foi efectuada a valores históricos.

### 4. - ACTIVOS FIXOS TANGÍVEIS

Os activos fixos tangíveis foram escriturados pelo seu custo histórico e para a sua depreciação foram utilizados os critérios definidos pelo Decreto Regulamentar 25/2009 de 9 de setembro, com a utilização dos períodos de vida útil mínimos e das correspondentes taxas máximas permitidas.

Durante os períodos findos em 31/12/2018 e em 31/12/2019, o movimento ocorrido na quantia escriturada dos activos fixos tangíveis, bem como nas respectivas depreciações acumuladas, foi o seguinte:

Activo Bruto	Saldo Inicial	Aumentos e Reavaliações	Abates e Alienações	Correcções e Transferências	Saldo Final
<b>Ano de :- 2018</b>					
Equipamento administrativo	300,00 €				300,00 €
	<b>300,00 €</b>	<b>- €</b>	<b>- €</b>	<b>- €</b>	<b>300,00 €</b>
<b>Ano de:- 2019</b>					
Equipamento administrativo	300,00 €				300,00 €
	<b>300,00 €</b>	<b>- €</b>	<b>- €</b>	<b>- €</b>	<b>300,00 €</b>
<b>Depreciações Acumuladas</b>					
	Saldo Inicial	Aumentos e Reavaliações	Abates e Alienações	Correcções e Transferências	Saldo Final
<b>Ano de :- 2018</b>					
Equipamento administrativo	300,00 €				300,00 €
	<b>300,00 €</b>	<b>- €</b>	<b>- €</b>	<b>- €</b>	<b>300,00 €</b>
<b>Ano de:- 2019</b>					
Equipamento administrativo	300,00 €				300,00 €
	<b>300,00 €</b>	<b>- €</b>	<b>- €</b>	<b>- €</b>	<b>300,00 €</b>



## Anexo às Demonstrações Financeiras

ANO DE : 2019

### 5. - INVENTÁRIOS

Os inventários são constituídos por livros, os quais são contabilizados ao seu custo de aquisição, incluindo as eventuais despesas de compra e colocação em condições de comercialização, sendo as suas saídas, por venda, registadas ao preço médio de aquisição.

Durante os períodos findos em 31/12/2018 e em 31/12/2019, o movimento ocorrido na quantia escriturada dos inventários, incluindo os movimentos de ajustamentos e reversões, bem como a quantia escriturada a título de custo das vendas, foi o seguinte:

Inventários	Saldo Inicial	Compras	Reclassificações e regularizações	CMVMC	Saldo Final
<b>Ano de :- 2018</b>					
Mercadorias (Livros)	11.917,86 €	- €		- €	11.917,86 €
	<b>11.917,86 €</b>	<b>- €</b>	<b>- €</b>	<b>- €</b>	<b>11.917,86 €</b>
<b>Ano de :- 2019</b>					
Mercadorias (Livros)	11.917,86 €	1.590,00 €	11.656,83 €	488,13 €	1.362,90 €
	<b>11.917,86 €</b>	<b>1.590,00 €</b>	<b>11.656,83 €</b>	<b>488,13 €</b>	<b>1.362,90 €</b>

As regularizações respeitam a ofertas de livros, realizadas em anos anteriores, cuja data não foi possível precisar, no montante de 11100,33€ e que, dada a sua dimensão foram regularizadas directamente na conta 56. Foram igualmente regularizadas ofertas do ano corrente no montante de 556,50€.

### 6. - RENDIMENTOS E GASTOS

Quer os réditos, quer os gastos, são contabilizados pelo valor histórico da sua contrapartida.

#### Rendimentos

Durante os períodos findos em 31/12/2018 e em 31/12/2019, o movimento ocorrido na quantia escriturada do rédito foi o seguinte:

Réditos	Mercado Nacional	Mercado Comunitário	Países Terceiros	Total
<b>Ano de :- 2018</b>				
Vendas de bens	- €			- €
Prestação de serviços / Donativos para congresso	11.500,00 €			11.500,00 €
Outros ganhos	- €			- €
<b>Total:</b>	<b>11.500,00 €</b>	<b>- €</b>	<b>- €</b>	<b>11.500,00 €</b>
<b>Ano de :- 2019</b>				
Vendas de bens	2.830,14 €			2.830,14 €
Prestação de serviços / Donativos	10,72 €			10,72 €
Outros ganhos	215,25 €			215,25 €
	<b>3.056,11 €</b>	<b>- €</b>	<b>- €</b>	<b>3.056,11 €</b>





## Anexo às Demonstrações Financeiras

ANO DE : 2019

### Gastos

Durante os períodos findos em 31/12/2018 e em 31/12/2019, o movimento ocorrido na quantia escriturada dos gastos foi a seguinte:

<b>Fornecimentos serviços externos</b>	<b>Ano 2018</b>	<b>Ano 2019</b>
Serviços especializados	7.157,73 €	7.011,30 €
Materiais	1.450,75 €	66,56 €
Energia e Fluidos	672,87 €	438,64 €
Deslocações, estadas e transportes	3.696,50 €	147,05 €
Serviços diversos	563,32 €	600,17 €
<b>Total:</b>	<b>13.541,17 €</b>	<b>8.263,72 €</b>

Uma melhor compreensão destes encargos pode ser obtida com a sua repartição pelas diferentes atividades desenvolvidas nestes períodos:

<b>Fornecimentos serviços externos por atividade</b>	<b>Ano 2018</b>	<b>Ano 2019</b>
Gastos correntes	1.938,09 €	4.319,72 €
Beneficiação das novas instalações	2.319,22 €	
Despesas com o congresso/Encontro Gulbenkian	9.283,86 €	3.944,00 €
<b>Total:</b>	<b>13.541,17 €</b>	<b>8.263,72 €</b>

## 7. - INSTRUMENTOS FINANCEIROS

### Fundos Patrimoniais

Durante os períodos findos em 31/12/2018 e em 31/12/2019, os movimentos ocorridos nas quantias escrituradas das contas abaixo discriminadas foram os seguintes:

<b>Fundos Patrimoniais</b>	<b>Fundos Patrimoniais Iniciais</b>	<b>Aumentos</b>	<b>Diminuições</b>	<b>Fundos Patrimoniais em Finais</b>
<b>Ano de :- 2018</b>				
Fundos	249.398,95 €			249.398,95 €
Resultados Transitados	(869.744,82)€	(4.842,66)€		(874.587,48)€
Ajustamentos/Outras Variações dos Fundos Patrimoniais	649.856,99 €	- €		649.856,99 €
Subsídios, doações e legados		- €		
Resultado líquido do período	(4.842,66)€	(2.041,17)€	4.842,66 €	(2.041,17)€
	<b>24.668,46 €</b>	<b>(6.883,83)€</b>	<b>4.842,66 €</b>	<b>22.627,29 €</b>
<b>Ano de :- 2019</b>				
Fundos	249.398,95 €			249.398,95 €
Resultados Transitados	(874.587,48)€	(2.041,17)€	11.100,33 €	(887.728,98)€
Ajustamentos/Outras Variações dos Fundos Patrimoniais	649.856,99 €			649.856,99 €
Subsídios, doações e legados		- €		
Resultado líquido do período	(2.041,17)€	(6.951,65)€	2.041,17 €	(6.951,65)€
	<b>22.627,29 €</b>	<b>(8.992,82)€</b>	<b>13.141,50 €</b>	<b>4.575,31 €</b>



## Anexo às Demonstrações Financeiras

ANO DE : 2019

Tendo em atenção que a Fundação se encontra na situação prevista no nº1 do artigo 35º do Código das Sociedades Comerciais, o Conselho de Administração está a envidar todos os esforços, no quadro de um plano de recuperação dos Fundos Próprios, para que, tendo em consideração as atuais dificuldades de financiamento das instituições sem fins lucrativos, num horizonte temporal não muito alargado, seja possível ultrapassar esta situação.

### 8. - OUTRAS DIVULGAÇÕES

Durante os períodos findos em 31/12/2018 e em 31/12/2019, as contas abaixo discriminadas apresentavam os seguintes saldos:

<b>Outras Contas a Pagar</b>	<b>Ano 2018</b>	<b>Ano 2019</b>
Outros Credores	1.943,03 €	4.160,27 €
ROC		2.875,75 €
Colaboradores	1.943,03 €	1.284,52 €
	<u>1.943,03 €</u>	<u>4.160,27 €</u>

<b>Estado e outros entes públicos</b>	<b>Ano 2018</b>	<b>Ano 2019</b>
Retenções de IRS - saldo credor	(173,53)€	- €
Iva a recuperar - saldo devedor	6.160,98 €	5.387,11 €
	<u>5.987,45 €</u>	<u>5.387,11 €</u>

#### Movimentos de tesouraria no período

<b>Recebimentos e Pagamentos no Período</b>	<b>Ano 2018</b>	<b>Ano 2019</b>
<b>Recebimentos</b>	<u>11.692,02 €</u>	<u>2.217,84 €</u>
De clientes / Utentes / Outros patrocinadores	11.692,02 €	2.217,84 €
<b>Pagamentos</b>	<u>(16.522,60)€</u>	<u>(7.389,47)€</u>
A fornecedores e outros	(16.522,60)€	(7.389,47)€
<b>Saldo Final de Caixa</b>	<u>7.316,58 €</u>	<u>2.144,95 €</u>
Saldo inicial de caixa	12.147,16 €	7.316,58 €
Saldo do ano	(4.830,58)€	(5.171,63)€

<b>Caixa e seus equivalentes</b>	<b>Ano 2018</b>	<b>Ano 2019</b>
Depósitos bancários	7.316,58 €	2.144,95 €
	<u>7.316,58 €</u>	<u>2.144,95 €</u>

## Anexo às Demonstrações Financeiras

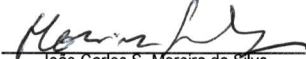
ANO DE : 2019

### 9. - ACONTECIMENTOS APÓS A DATA DE BALANÇO

Não são conhecidos à data quaisquer eventos subsequentes, com impacto significativo nas Demonstrações Financeiras relativas ao ano de 2019.


Contudo não poderemos deixar de referir os aspectos relacionados com a pandemia Covid 19, com reconhecidas repercursões negativas na atividade económica nacional e mundial, pelo menos nos anos de 2020 e 2021, sendo, neste momento, impossível estimar o seu impacto.

**O Técnico Oficial de Contas**



João Carlos S. Moreira da Silva  
(TOC 20662)

**O Conselho de Administração**



(José António Aranda da Silva - Presidente)



(Maria Augusta P. Rodrigues de Sousa - Tesoureira)



## BALANCETE ANALÍTICO ANTES DE APURAMENTO DE RESULTADOS

Empresa: 19 FpS [2019]

Filtro: Datas: 01-01-2019 / 31-12-2019 Subcontas: 0000000 / 9999999 TIPO Geral C.Custo: / ZZZZZZZZ

Data: 24-05-2020

SubCta	Nome	Débito	Crédito	Saldo Devedor	Saldo Credor	Saldo Acu.
1	MEIOS FINANCEIROS LIQUIDOS	10.378,80	8.233,85	10.378,80	8.233,85	2.144,95
12	DEPÓSITOS À ORDEM	10.378,80	8.233,85	10.378,80	8.233,85	2.144,95
121	Depósitos à Ordem em Bancos	10.378,80	8.233,85	10.378,80	8.233,85	2.144,95
2	CONTAS A RECEBER E A PAGAR	69.206,99	68.139,53	69.206,99	68.139,53	1.067,46
21	CLIENTES E UTENTES	3.200,00	3.128,49	3.200,00	3.128,49	71,51
211	Clientes e Utentes, c/c	3.200,00	3.128,49	3.200,00	3.128,49	71,51
22	FORNECEDORES	8.299,85	8.530,74	8.299,85	8.530,74	- 230,89
221	Fornecedores, c/c	8.299,85	8.530,74	8.299,85	8.530,74	- 230,89
24	ESTADO E OUTROS ENTES PÚBLICOS	56.717,76	51.330,65	56.717,76	51.330,65	5.387,11
242	Retenção de impostos sobre rendimentos	947,06	947,06	947,06	947,06	
243	IVA - Imposto sobre o valor acrescentado	55.770,70	50.383,59	55.770,70	50.383,59	5.387,11
27	OUTRAS CONTAS A RECEBER E A PAGAR	989,38	5.149,65	989,38	5.149,65	-4.160,27
278	Outros Devedores e Credores	989,38	5.149,65	989,38	5.149,65	-4.160,27
3	INVENTÁRIOS	15.097,86	13.734,96	15.097,86	13.734,96	1.362,90
31	COMPRAS	1.590,00	1.590,00	1.590,00	1.590,00	
311	Compras de Mercadorias - Livros	1.590,00	1.590,00	1.590,00	1.590,00	
32	MERCADORIAS	13.507,86	12.144,96	13.507,86	12.144,96	1.362,90
321	Mercadorias armazém	13.507,86	12.144,96	13.507,86	12.144,96	1.362,90
4	INVESTIMENTOS	300,00	300,00	300,00	300,00	
43	ACTIVOS FIXOS TANGÍVEIS	300,00	300,00	300,00	300,00	
433	Outros Activos Fixos Tangíveis	300,00	300,00	300,00	300,00	
5	FUNDOS PATRIMONIAIS	919.603,59	931.130,55	919.603,59	931.130,55	-11.526,96
51	FUNDOS		249.398,95		249.398,95	- 249.398,95
511	Fundos Próprios		249.398,95		249.398,95	- 249.398,95
56	RESULTADOS TRANSITADOS	919.603,59	31.874,61	919.603,59	31.874,61	887.728,98
561	Resultados transitados	12.369,65	31.874,61	12.369,65	31.874,61	-19.504,96
562	Prejuízos acumulados exercícios anteriores	896.133,61		896.133,61		896.133,61
563	Correcção erros materiais de períodos anteriores	11.100,33		11.100,33		11.100,33
59	OUTRAS VARIACÕES NO FUNDOS PATRIMONIAIS		649.856,99		649.856,99	- 649.856,99
594	Outras Variações Fundos Patrimoniais		649.856,99		649.856,99	- 649.856,99
6	GASTOS	10.479,89	472,13	10.479,89	472,13	10.007,76
61	CUSTOS MERC. VENDIDAS & MATÉRIAS CONSUMIDAS	488,13		488,13		488,13
611	Custo das mercadorias vendidas-Livros	488,13		488,13		488,13
62	FORNECIMENTOS E SERVIÇOS EXTERNOS	8.735,85	472,13	8.735,85	472,13	8.263,72
622	Serviços especializados	7.011,30		7.011,30		7.011,30
623	Materiais	68,45	1,89	68,45	1,89	66,56
624	Energia e fluidos	908,88	470,24	908,88	470,24	438,64
625	Deslocações, estadas e transportes	147,05		147,05		147,05
626	Serviços diversos	600,17		600,17		600,17
68	OUTROS GASTOS E PERDAS	1.255,91		1.255,91		1.255,91
681	Impostos	699,41		699,41		699,41
688	Outros gastos e perdas	556,50		556,50		556,50
7	RENDIMENTOS	188,68	3.244,79	188,68	3.244,79	-3.056,11
71	VENDAS	188,68	3.018,82	188,68	3.018,82	-2.830,14
711	Vendas de mercadorias - Livros	188,68	3.018,82	188,68	3.018,82	-2.830,14
72	PRESTAÇÕES DE SERVIÇOS		10,72		10,72	-10,72
723	Promoções para captação de recursos		10,72		10,72	-10,72
78	OUTROS RENDIMENTOS E GANHOS		215,25		215,25	- 215,25
788	Outros rendimentos e ganhos		215,25		215,25	- 215,25
8	RESULTADOS	2.041,17	2.041,17	2.041,17	2.041,17	
81	RESULTADOS LIQUIDOS DO PERÍODO	2.041,17	2.041,17	2.041,17	2.041,17	
818	Resultado liquido	2.041,17	2.041,17	2.041,17	2.041,17	
	<b>SOMAS...</b>	<b>1.027.296,98</b>	<b>1.027.296,98</b>	<b>1.027.296,98</b>	<b>1.027.296,98</b>	<b>0,00</b>

O Técnico Oficial de Contas

João Carlos S. Moreira da Silva (TOC 20662)

O Conselho de Administração

(José António Aranda da Silva - Presidente)

(Maria Augusta P. Rodrigues de Sousa - Tesoureira)